

EXIJA CORREIAS COM A QUALIDADE DE ORIGEM!



CORREIAS COM A QUALIDADE DE PEÇAS ORIGINAIS PARA UM DESEMPENHO SUPERIOR!

- As correias originais da New Holland são superiores às correias padrão disponíveis no mercado de peças sobressalentes. As nossas correias foram especialmente concebidas pelos nossos engenheiros para satisfazer os requisitos de cada um dos diversos tipos de máquinas.

= MAIOR DESEMPENHO

- Seleccionamos os nossos fornecedores com todo o rigor e trabalhamos apenas com os líderes de mercado, escolhidos pela sua tecnologia avançada e pela qualidade do material utilizado.

= MAIOR FIABILIDADE

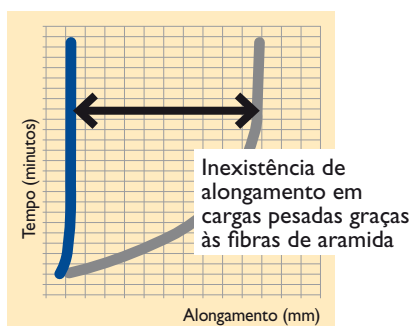
- As correias originais New Holland foram especialmente desenvolvidas para as extremas solicitações a que as transmissões das máquinas agrícolas estão sujeitas. São robustas e reforçadas, feitas de materiais que são simultaneamente muito flexíveis e resistentes, compostos elastoméricos (*Polímero natural ou sintético que possui propriedades elásticas análogas às da borracha*) específicos e coberturas altamente resistentes.

= MAIOR RESISTÊNCIA EM CONDIÇÕES ADVERSAS

➔ FIBRAS DE ARAMIDA = TECNOLOGIA SUPERIOR

As correias de elevado desempenho New Holland são reforçadas com um composto especial de borracha que integra fibras de aramida. As fibras de aramida são fibras sintéticas caracterizadas pela sua robustez e resistência ao calor. Estas fibras optimizam a transmissão de força sem sofrerem alongamento.

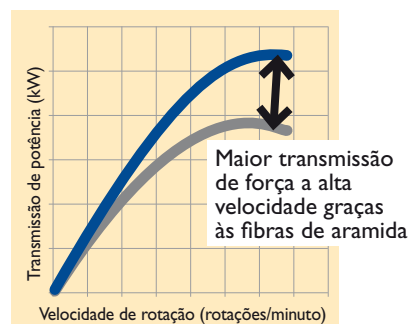
CARGA EXCESSIVA E FORÇA DA FADIGA



➔ Melhor absorção de choques e vibrações

= Maior durabilidade

TRANSMISSÃO DE POTÊNCIA



➔ Melhor eficácia energética a alta velocidade

= Menor consumo de combustível

— Correia original New Holland reforçada com corda em aramida

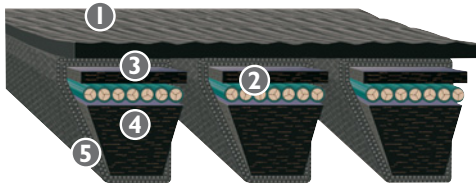
— Correia padrão do mercado de peças sobressalentes com cordas tensoras em poliéster

➔ CORREIAS TRAPEZOIDAIS

As nossas correias trapezoidais são especialmente indicadas para transmissões extremamente solicitadas.

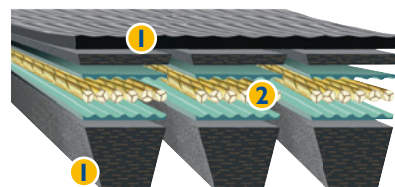
Comparação entre as correias New Holland e as correias padrão do mercado de peças sobressalentes

CORREIA PADRÃO DO MERCADO DE PEÇAS SOBRESSALENTES



- 1• Banda de união
- 2• Corda tensora em poliéster
- 3• Composto da base
- 4• Núcleo em borracha
- 5• Cobertura em tecido

CORREIA NEW HOLLAND COM CORDA EM ARAMIDA

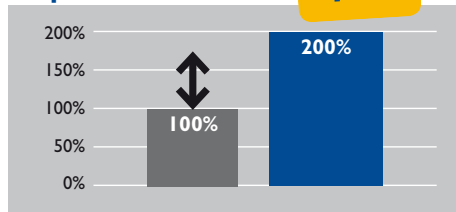


- 1• Banda de união resistente à abrasão e reforçada com cobertura em tecido
- 2• Corda tensora em aramida

PRINCIPAIS VANTAGENS DAS CORREIAS NEW HOLLAND


Transmissão de potência

+100%



Durabilidade

x 2



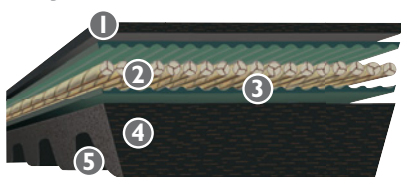
■ Correia padrão do mercado de peças sobressalentes ■ Correia original New Holland reforçada com corda em aramida

➔ CORREIA PARA VELOCIDADE VARIÁVEL

As crescentes exigências em matéria de desempenho dos elementos transmissores levaram ao desenvolvimento de correias para velocidade variável com dentes duplos.


Comparação entre as correias New Holland e as correias padrão do mercado de peças sobressalentes

CORREIA PADRÃO DO MERCADO DE PEÇAS SOBRESSALENTES



- 1• Superfície exterior
- 2• Corda tensora em poliéster
- 3• Composto da base
- 4• Núcleo em borracha
- 5• Dentes moldados

CORREIA NEW HOLLAND COM CORDA EM ARAMIDA

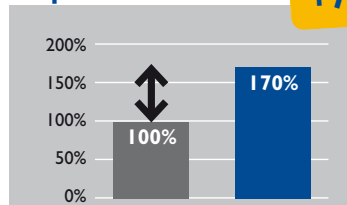


- 1• Dentes superiores largos
- 2• Corda tensora larga em aramida

PRINCIPAIS VANTAGENS DAS CORREIAS NEW HOLLAND

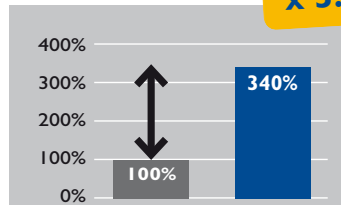
Transmissão de potência

+70%



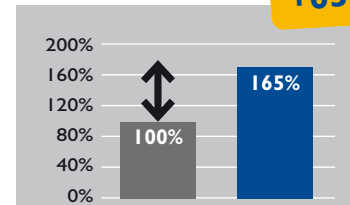
Durabilidade

x 3.5



Resistência ao calor

+65%



■ Correia padrão do mercado de peças sobressalentes ■ Correia original New Holland reforçada com corda em aramida



NÃO CORRA O RISCO DE DANIFICAR A SUA MÁQUINA USANDO CORREIAS DE QUALIDADE INFERIOR.

**APENAS AS CORREIAS GENUÍNAS
NEW HOLLAND PODEM GARANTIR O
DESEMPENHO ORIGINAL DA SUA MÁQUINA!**

SUGESTÕES DE MANUTENÇÃO

- Para garantir o bom estado da correia, controle o ajuste inicial da correia (alinhamento da polia, tensão da correia).
- Verifique regularmente o estado da superfície da correia e substitua-a se notar algum desgaste.
- Effectue a manutenção de Inverno. Uma manutenção preventiva evitará os custos elevados com paragens de produção.

A COMPETÊNCIA DA NEW HOLLAND GARANTE O SEU SUCESSO

SERVIÇO DE QUALIDADE

- Tempos de reparação recorde por parte dos nossos revendedores durante a época das colheitas.
- Call center TOP SERVICE aberto permanentemente para informações e assistência no número 00800 64 111 111.



TOP SERVICE
00800 64 111 111

CONHECIMENTO TÉCNICO E LOGÍSTICO ESPECIALIZADO

- Taxa de assistência técnica garantida de 98% graças ao nosso sistema de fornecimento mundial.
- Conhecimento especializado em colheitas por parte dos nossos revendedores NEW HOLLAND especialmente formados para lhe oferecer a melhor assistência.

PEÇAS ORIGINAIS NEW HOLLAND

- Maior durabilidade da máquina.
- Menos tempos de paragem durante a campanha.

O seu revendedor autorizado New Holland:

As informações e dados técnicos neste documento são fornecidos a título de referência.
Os desenhos e as fotos são de carácter geral e não tem valor contratual. Publicado por CNH Peças & Serviços.